



ФЕДЕРАЛЬНАЯ СЛУЖБА  
ГОСУДАРСТВЕННОЙ СТАТИСТИКИ

# Оперативные данные промышленного производства Республики Дагестан

Март 2023 года





ФЕДЕРАЛЬНАЯ СЛУЖБА  
ГОСУДАРСТВЕННОЙ СТАТИСТИКИ

# ПРОМЫШЛЕННОЕ ПРОИЗВОДСТВО РЕСПУБЛИКИ ДАГЕСТАН

Март 2023 года

- 01** ИНДЕКСЫ ПРОМЫШЛЕННОГО ПРОИЗВОДСТВА
- 02** ОТГРУЖЕНО ТОВАРОВ ПРОМЫШЛЕННОГО ПРОИЗВОДСТВА ПО ЧИСТЫМ ВИДАМ ДЕЯТЕЛЬНОСТИ
- 03** ПРОИЗВОДСТВО ПИЩЕВЫХ ПРОДУКТОВ
- 04** ПРОИЗВОДСТВО НЕПРОДОВОЛЬСТВЕННЫХ ТОВАРОВ

\* Ежемесячные данные оперативной статистики





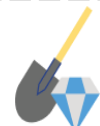
# ИНДЕКСЫ ПРОМЫШЛЕННОГО ПРОИЗВОДСТВА

ЯНВАРЬ-МАРТ 2023г. В % К ЯНВАРЮ-МАРТУ 2022г.



**79,2%**

ИПП



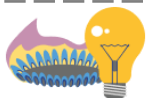
**38,1%**

Добыча полезных ископаемых



**78,1%**

Обработывающие производства




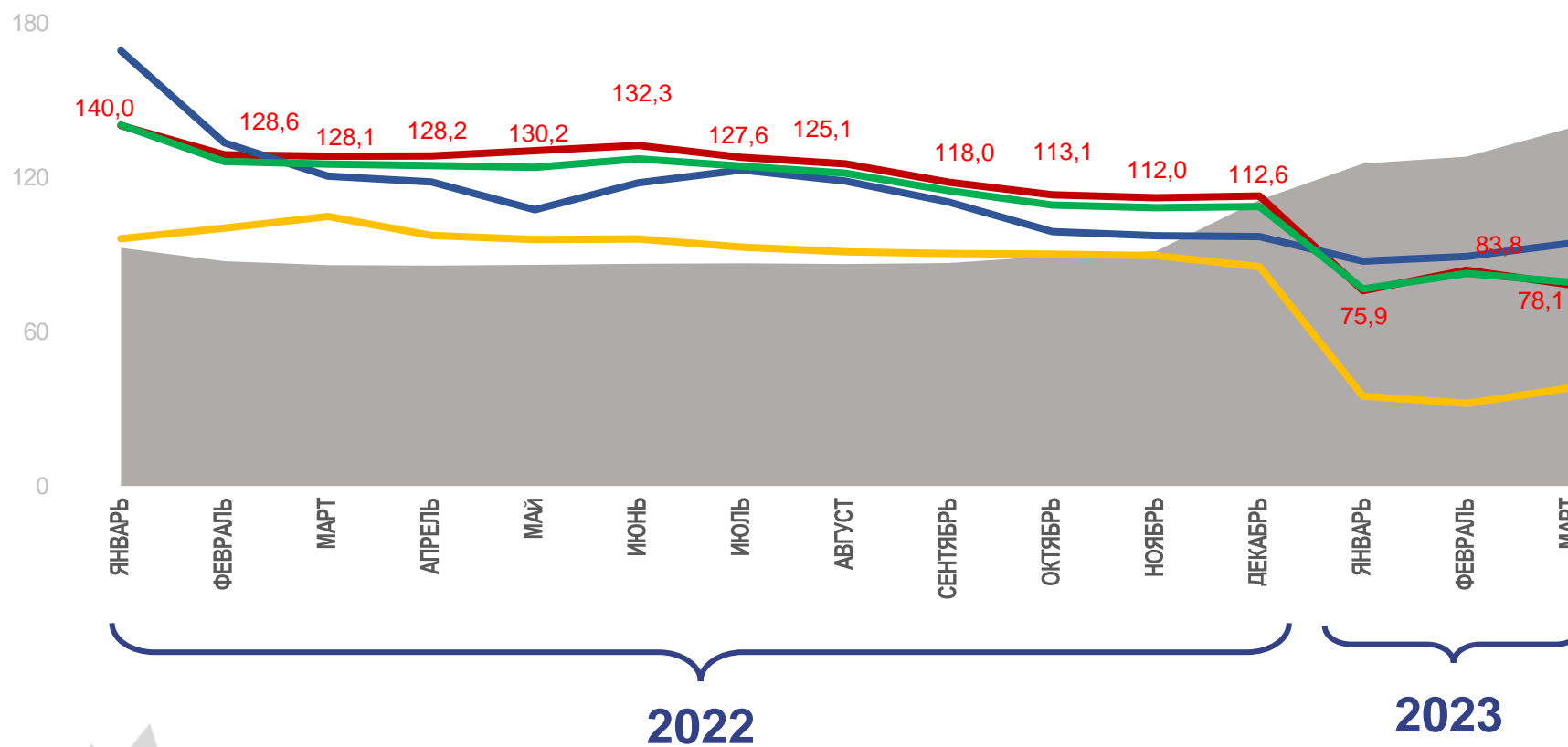
**94,2%**

Обеспечение электрической энергией, газом и паром; кондиционированием воздуха



**139,0%**

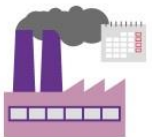
Водоснабжение; водоотведение, организация сбора и утилизации отходов, деятельность по ликвидации загрязнений





# ИНДЕКСЫ ПРОМЫШЛЕННОГО ПРОИЗВОДСТВА

МАРТ 2023г. В % К МАРТУ 2022г.



**73,7%**

425

ИПП



**50,3%**

Добыча полезных ископаемых



**69,4%**

Обработывающие производства



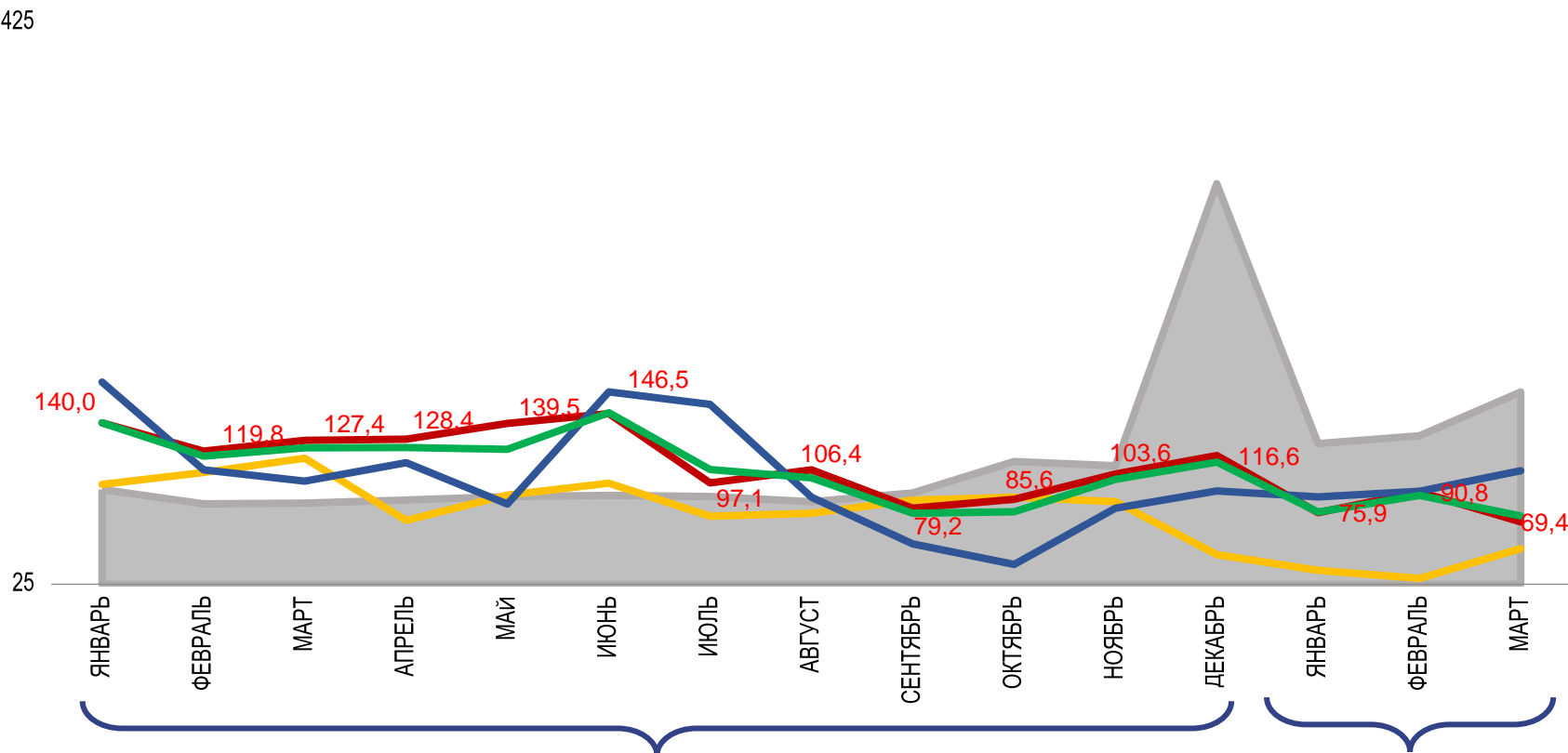
**105,9%**

Обеспечение электрической энергией, газом и паром; кондиционированием воздуха



**161,9%**

Водоснабжение; водоотведение, организация сбора и утилизации отходов, деятельность по ликвидации загрязнений



2022

2023



Индекс промышленного производства



Обработывающие производства



Добыча полезных ископаемых



Обеспечение электрической энергией, газом и паром; кондиционирование воздуха



Водоснабжение; водоотведение, организация сбора и утилизации отходов, деятельность по ликвидации загрязнений






# ИНДЕКСЫ ПРОМЫШЛЕННОГО ПРОИЗВОДСТВА

МАРТ 2023г. В % К ФЕВРАЛЮ 2023г.



101,3%

ИПП




170,9%

Добыча полезных ископаемых



97,4%

Обрабатывающие производства



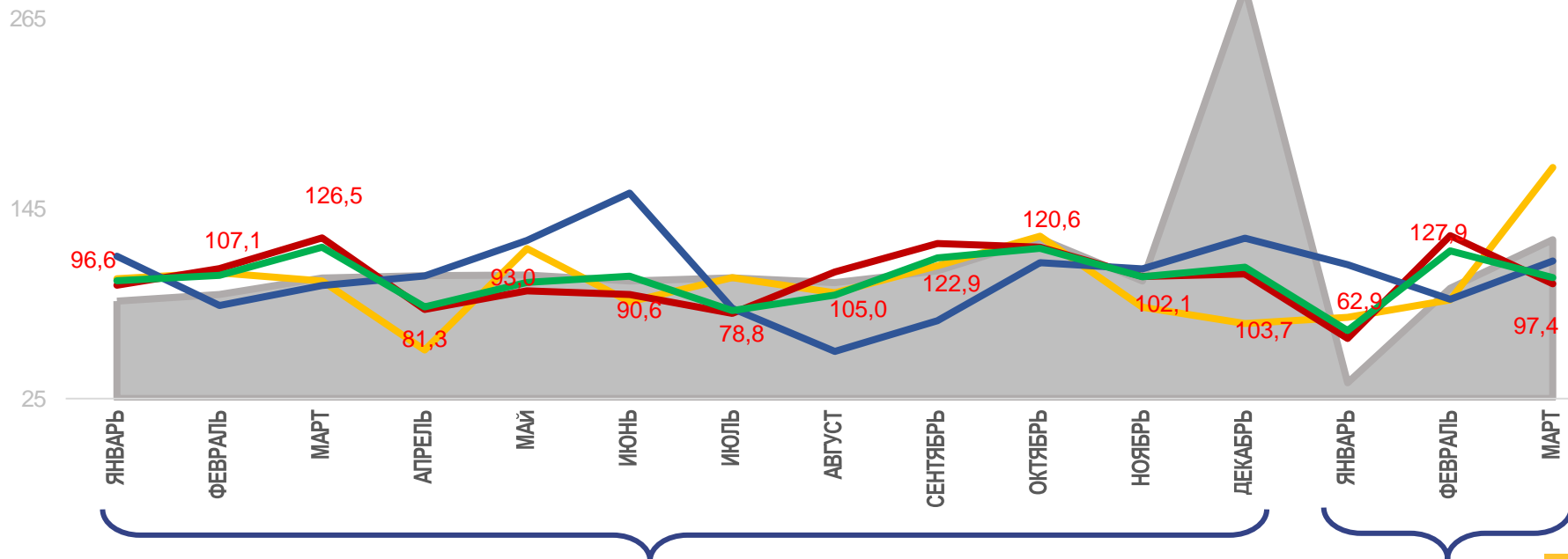
111,8%

Обеспечение электрической энергией, газом и паром; кондиционированием воздуха



125,3%

Водоснабжение; водоотведение, организация сбора и утилизации отходов, деятельность по ликвидации загрязнений



2022

2023



Индекс промышленного производства



Обрабатывающие производства



Добыча полезных ископаемых



Обеспечение электрической энергией, газом и паром; кондиционирование воздуха



Водоснабжение; водоотведение, организация сбора и утилизации отходов, деятельность по ликвидации загрязнений





# ИНДЕКСЫ ПРОМЫШЛЕННОГО ПРОИЗВОДСТВА ПО ДОБЫЧЕ ПОЛЕЗНЫХ ИСКОПАЕМЫХ

В % К СООТВЕТСТВУЮЩЕМУ ПЕРИОДУ

Январь-март 2023 г. к  
январю-марту 2022г., %



**38,1%**

Добыча полезных ископаемых



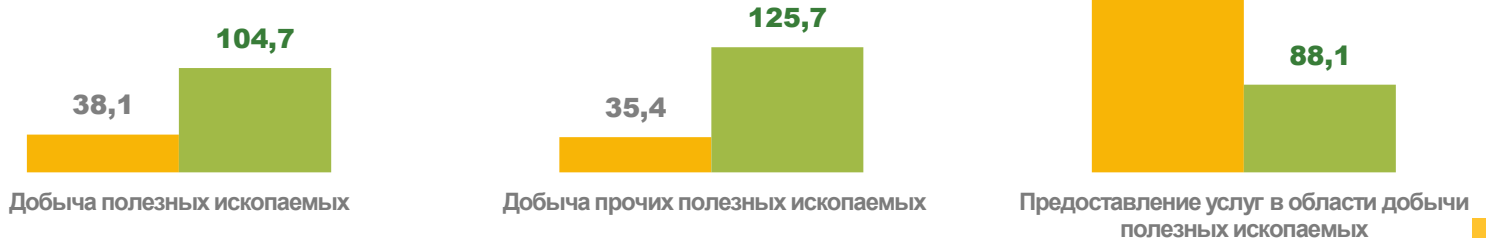
**35,4%**

Добыча прочих полезных ископаемых



**743,3%**

Услуги в области добычи полезных  
ископаемых



■ январь-март 2023г к январю-марту 2022г

■ январь-март 2022г.к январю-марту 2021г.







# ИНДЕКСЫ ПРОМЫШЛЕННОГО ПРОИЗВОДСТВА ПО ОСНОВНЫМ ВИДАМ ОБРАБАТЫВАЮЩИХ ПРОИЗВОДСТВ

Январь-март 2023г. в % к январю-марту 2022г.



**Обрабатывающие производства**

**78,1%**

из них:



Производство пищевых продуктов

**107,3%**



Производство напитков

**38,8%**



Производство компьютеров, электронных и оптических изделий

**91,0%**



Производство мебели

**104,8%**



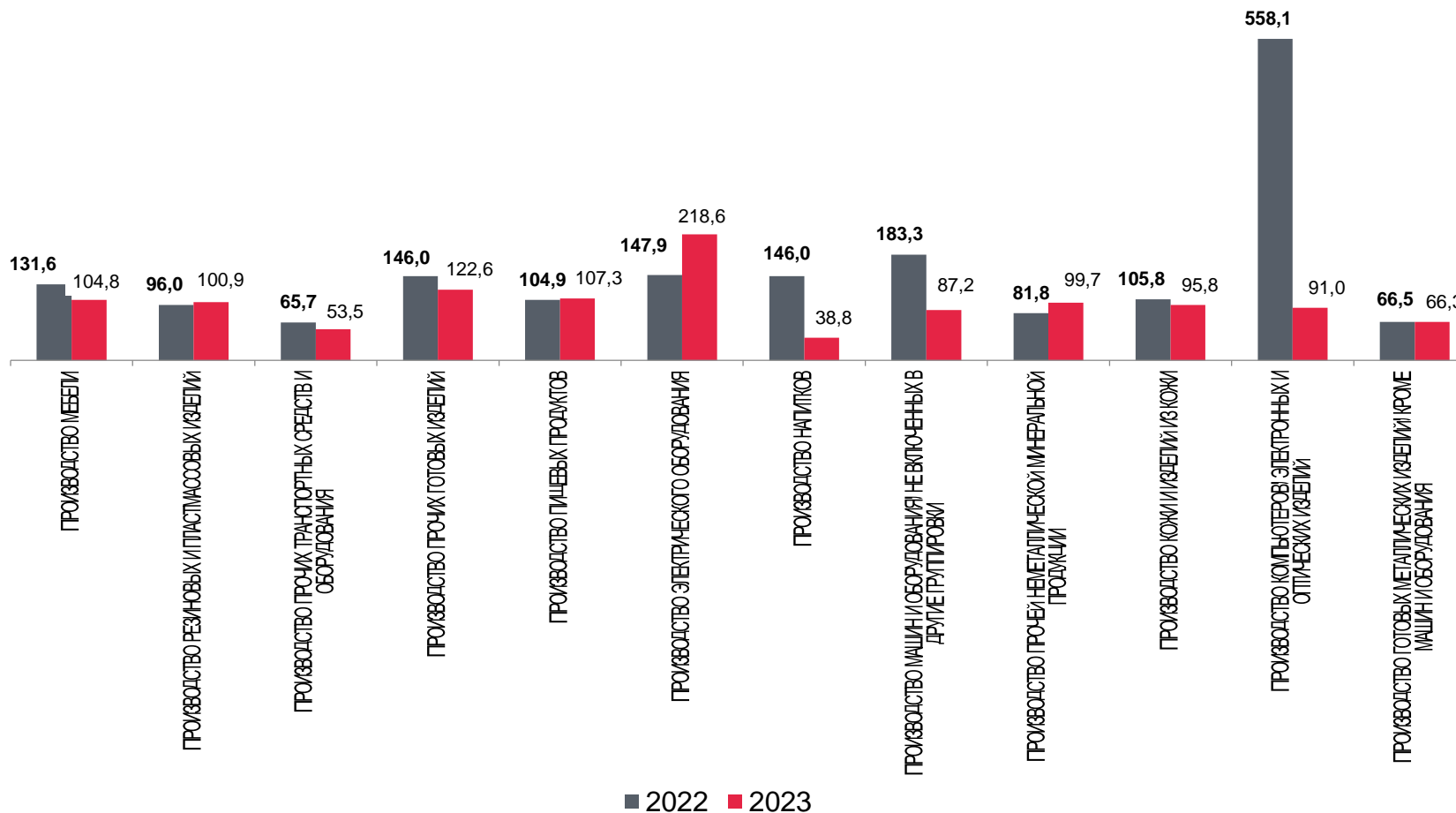
Производство прочих транспортных средств и оборудования


**53,5%**



Производство готовых металлических изделий кроме машин и оборудования

**66,3%**





# ИНДЕКСЫ ПРОМЫШЛЕННОГО ПРОИЗВОДСТВА ПО ОБЕСПЕЧЕНИЮ ЭЛЕКТРИЧЕСКОЙ ЭНЕРГИЕЙ, ГАЗОМ И ПАРОМ; КОНДИЦИОНИРОВАНИЮ ВОЗДУХА

В % К СООТВЕТСТВУЮЩЕМУ ПЕРИОДУ

Январь-март 2023 г. к январю-марту 2022г., %



**94,2%**

Обеспечение электрической энергией, газом и паром; кондиционирование воздуха



**93,5%**

Производство, передача и распределение электроэнергии



**103,6%**

Производство, передача и распределение пара и горячей воды; кондиционирование воздуха



■ январь-март 2023г к январю-марту 2022г

■ январь-март 2022г.к январю-марту2021г.







# ИНДЕКСЫ ПРОМЫШЛЕННОГО ПРОИЗВОДСТВА ПО ВОДОСНАБЖЕНИЮ; ВОДООТВЕДЕНИЮ, ОРГАНИЗАЦИИ СБОРА И УТИЛИЗАЦИИ ОТХОДОВ, ДЕЯТЕЛЬНОСТЬ ПО ЛИКВИДАЦИИ ЗАГРЯЗНЕНИЙ

В % К СООТВЕТСТВУЮЩЕМУ ПЕРИОДУ

Январь-март 2023 г. к январю-марту 2022г., %



139,0%

Водоснабжение; водоотведение, организация сбора и утилизация отходов



126,9%

Забор, очистка и распределение воды



113,3%

Сбор и обработка сточных вод



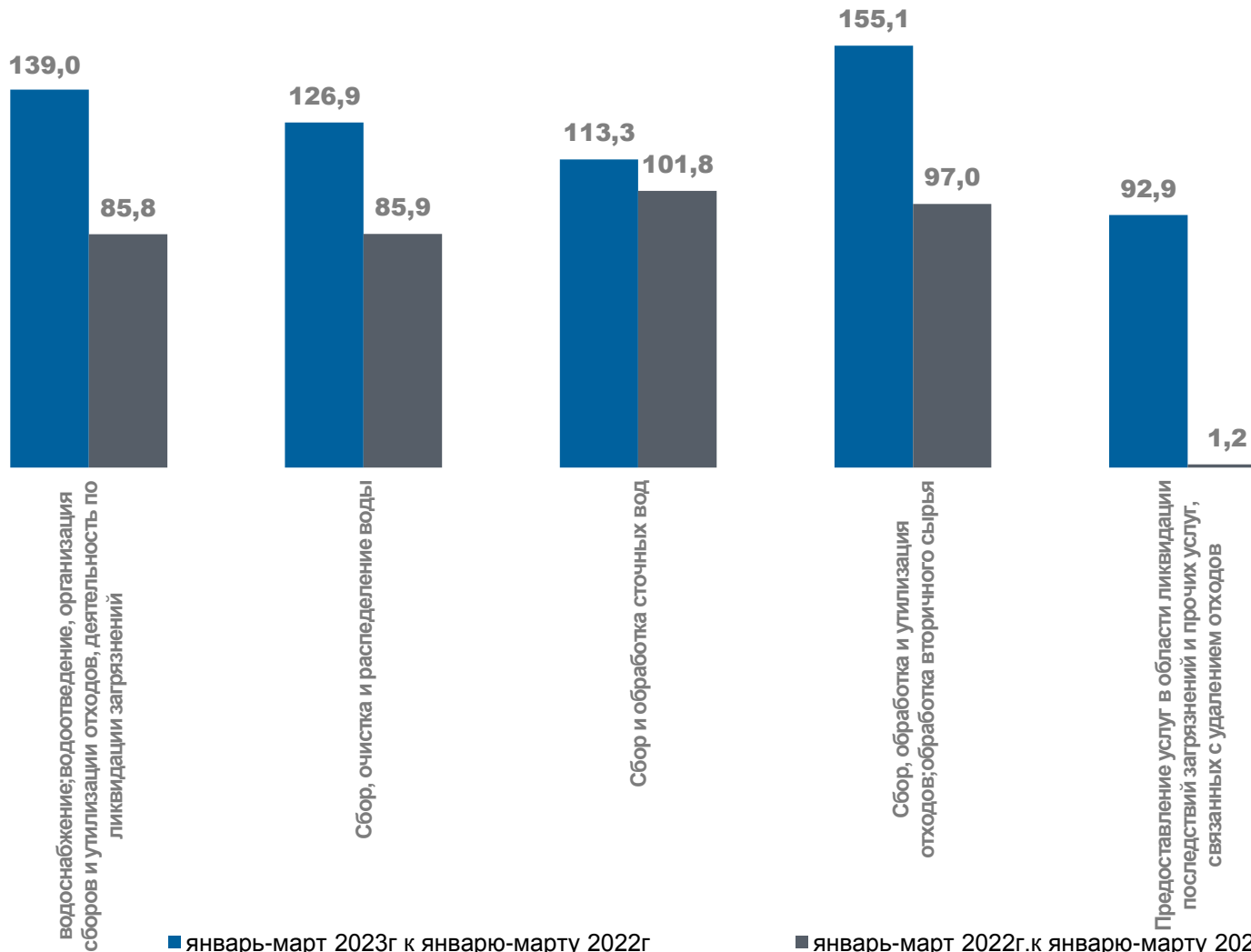
155,1%

Сбор, обработка и утилизация отходов; обработка вторичного сырья



92,9%

Предоставление услуг в области ликвидации последствий загрязнений и прочих услуг, связанных с удалением отходов



■ январь-март 2023г к январю-марту 2022г

■ январь-март 2022г.к январю-марту 2021г.



# Отгружено товаров промышленного производства, выполнено работ и услуг собственными силами по чистым видам экономической деятельности по полному кругу организаций производителей

Январь-март 2023г. к январю-марту 2022г., млн рублей



**99,7%**

Промышленность




**32,4%**

Добыча полезных ископаемых



**101,6%**

Обрабатывающие производства



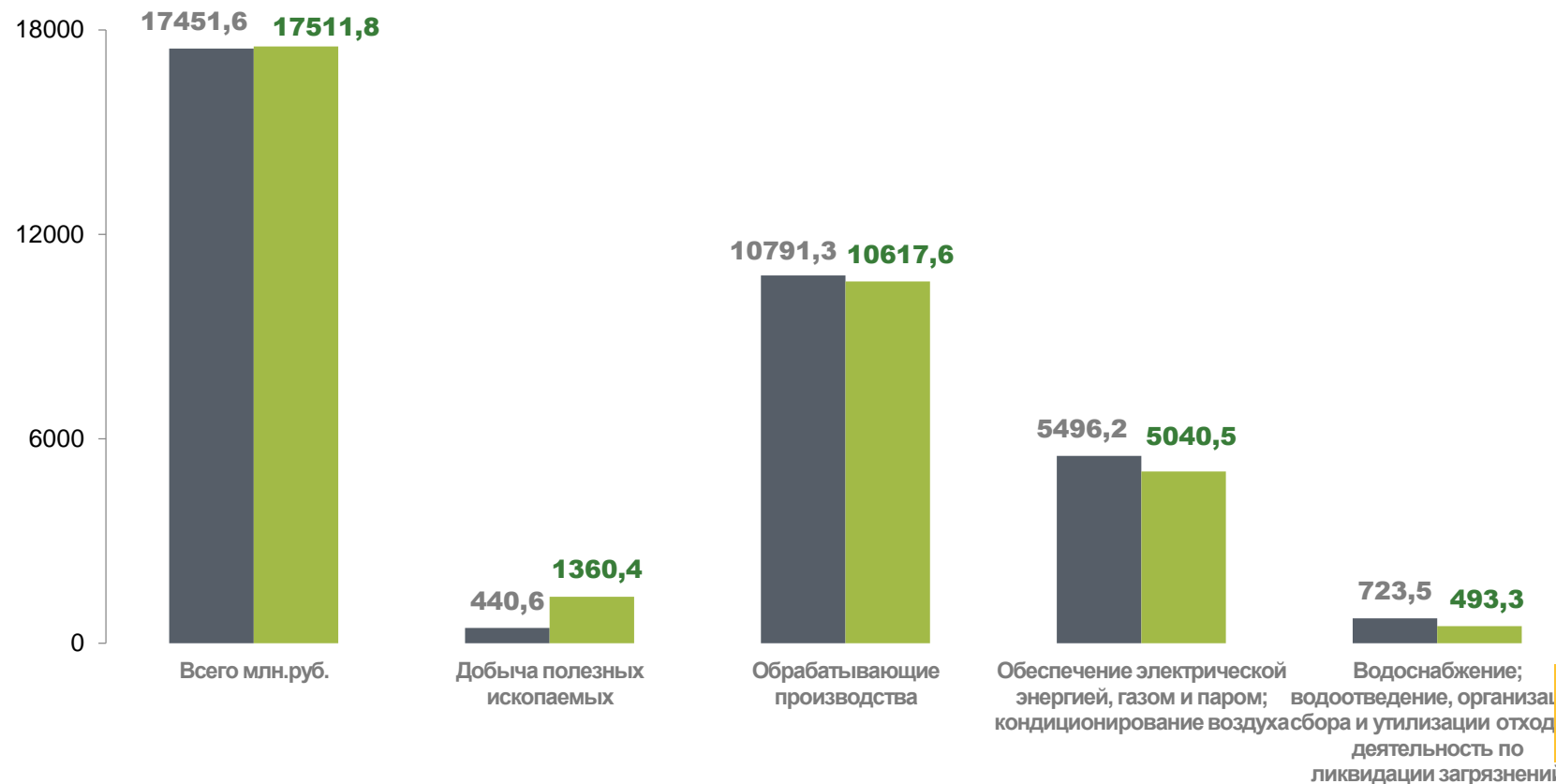
**109,0%**

Обеспечение электрической энергией, газом и паром; кондиционированием воздуха



**146,6%**

Водоснабжение; водоотведение, организация сбора и утилизации отходов, деятельность по ликвидации загрязнений





# ПРОИЗВОДСТВО ПИЩЕВЫХ ПРОДУКТОВ

Январь-март 2023г. к январю-марту 2022г., %












	Молоко и молочная продукция	<b>158,2%</b>		Мясо и птица	<b>109,9%</b>		Рис	<b>57,5%</b>
	Молоко	<b>103,2%</b>		Мясо крупного рогатого скота, баранина – свежее, охлажденное	<b>106,5%</b>		Макаронные изделия	<b>100,0%</b>
	масло	<b>154,3%</b>		Мясо сельскохозяйственной птицы	<b>110,8%</b>		Воды минеральные природные питьевые	<b>128,1%</b>
	сыр	<b>98,0%</b>		Колбасные изделия	<b>135,8%</b>		Безалкогольные напитки	<b>92,5%</b>
	сметана	<b>110,0%</b>		Хлеб и хлебобулочные изделия	<b>100,5%</b>		Фруктоовощная продукция	<b>71,7%</b>
	Кисломолочная продукция, кроме творога	<b>101,8%</b>		Кондитерские изделия	<b>98,5%</b>		Рыба переработанная и консервированная	<b>116,1%</b>
	Продукция молочная прочая	<b>84,7%</b>		Мука из зерновых культур и других растительных культур и смеси из них	<b>4594,7%</b>			



## ПРОИЗВОДСТВО НЕПРОДОВОЛЬСТВЕННЫХ ТОВАРОВ



Январь-март 2023г. к январю-марту 2022г., %

	Производство мебели	<b>89,4%</b>		Обувь	<b>96,3%</b>
	Стол� кухонные	<b>100,0%</b>		Одеяла дорожные и пледы	<b>32,3%</b>
	Стулья	<b>60,4%</b>		Посуда столовая и кухонная прочая, пластмассовая	<b>92,1%</b>
	Софы, диваны, кушетки	<b>104,6%</b>		Ювелирные изделия и их части	<b>160,2%</b>
	Матрасы	<b>105,8%</b>			
	Шкафы	<b>100,0%</b>			
	Спецодежда	<b>100,0%</b>			

